

# Extremidade termorretrátil c/resina

## Descrição

A gama de extremidades Arvi são compostas por uma entrada para o cabo e com 2, 3 ou 4 saídas, mediante o número de condutores do mesmo. Tem elevada capacidade de impermeabilização, bom isolamento elétrico e excelente resistência mecânica. Revestidos com resina no interior para vedar as terminações dos cabos, protegendo-os contra a humidade, resistentes aos raios UV.

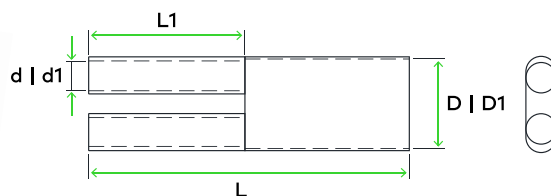


## Propriedades do produto

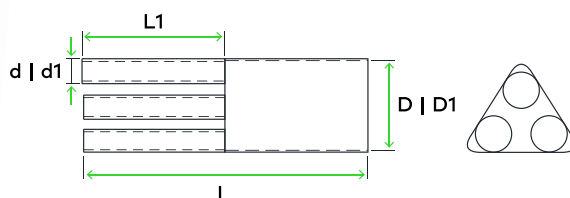
PROPRIIDADE	VALOR STANDARD	MÉTODO UTILIZADO
Temperatura de Retração (°C)	+90°C a +130°C	-
Flexibilidade a baixa Temperatura	Sem fissuras (-40°C, 4h)"	ISO 974
Resistência à Tração (MPa)	≥ 12	ASTM-D-638
Alongamento (%)	≥ 300	ASTM-D-638
Resistência à Tração após envelhecimento (MPa)	≥ 10	120°Cx168h
Alongamento na rotura após envelhecimento (%)	≥ 230	120°Cx168h
Rácio de Contração Radial (%)	≥ 50	-
Rigidez Dielétrica (kV/mm)	≥ 15	IEC 60243
Resistividade Volumétrica (Ω.cm)	≥ 1 x 10 <sup>11</sup>	IEC 60093
Absorção de Água (%)	< 0,5	ISO 62
Cor (Pantone)	Preto (Black C)	-
Certificação	RoHS	-
Tensão	600 V	-

## Extremidade termorretrátil c/resina

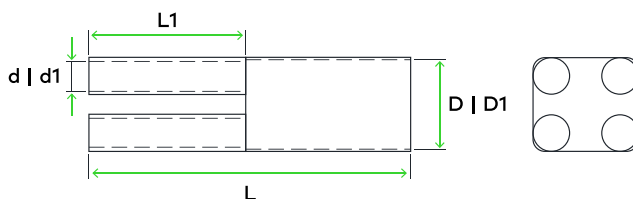
### Especificações do produto



CÓDIGO	REFERÊNCIA	Ø D MÍN. ANTES DA RET. (mm)	Ø D1 MÁX. APÓS RET. (mm)	Ø d MÍN. ANTES RET. (mm)	Ø d1 MÁX. APÓS RET. (mm)	L (± 5) COMPRIMENTO TOTAL (mm)	L1 (± 5) COMPRIMENTO DA SAÍDA (mm)
7010422413	ETRA2 24-13/12-5	24	13	12	5	130	55



CÓDIGO	REFERÊNCIA	Ø D MÍN. ANTES DA RET. (mm)	Ø D1 MÁX. APÓS RET. (mm)	Ø D MÍN. ANTES RET. (mm)	Ø d1 MÁX. APÓS RET. (mm)	L (± 5) COMPRIMENTO TOTAL (mm)	L1 (± 5) COMPRIMENTO DA SAÍDA (mm)
7010432416	ETRA3 24-16/11-5	24	16	11	5	140	50
7010434822	ETRA3 48-22/18-7	48	22	18	7	170	55
7010437036	ETRA3 70-36/30-13	70	36	30	13	205	70



CÓDIGO	REFERÊNCIA	Ø D MÍN. ANTES DA RET. (mm)	Ø D1 MÁX. APÓS RET. (mm)	Ø D MÍN. ANTES RET. (mm)	d1 Ø MÁX. APÓS RET. (mm)	L (± 5) COMPRIMENTO TOTAL (mm)	L1 (± 5) COMPRIMENTO DA SAÍDA (mm)
7010443818	ETRA4 38-18/10-5	38	18	10	5	125	45
7010445025	ETRA4 50-25/16-7	50	25	16	7	135	45
7010447032	ETRA4 70-32/23-9	70	32	23	9	180	65
7010448245	ETRA4 82-45/30-13	82	45	30	13	210	75
7010449035	ETRA4 90-45/35-13	90	45	35	13	210	75

## Extremidade termorretrátil c/resina

### Informação logística

CÓDIGO	REFERÊNCIA	QUANTIDADE POR EMBALAGEM (un)	DIMENSÕES DA EMBALAGEM (mm)	PESO POR EMBALAGEM (kg)	MÚLTIPLO DE VENDA (un)
701042243	ETRA2 24-13/12-5	1100	690x370x620	26,8	1
701043246	ETRA3 24-16/11-5	500	690x370x620	13,8	1
7010434822	ETRA3 48-22/18-7	400	690x370x620	16,8	1
7010437036	ETRA3 70-36/30-13	150	690x370x620	16,6	1
7010443818	ETRA4 38-18/10-5	550	690x370x620	14,1	1
7010445025	ETRA4 50-25/16-7	430	690x370x620	19,8	1
7010447032	ETRA4 70-32/23-9	200	690x370x620	19,0	1
7010448245	ETRA4 82-45/30-13	120	690x370x620	19,8	1
7010449035	ETRA4 90-45/35-13	90	690x370x620	14,2	1

### Embalagem do produto

